

זהירות בהליכה

מטרות מרכזיות:

- חשיפה לסכנות הטמונות בהליכה בדרכים
- היכרות עם המונח "נראות"

מסרים מרכזיים:

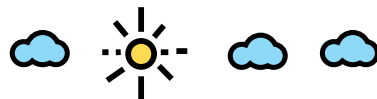
- אחת הסיבות להיפגעות בכבישים היא הקושי של הנהגים להבחין בהולכי הרגל. קושי זה נגרם מגורמים רבים הקשורים גם בנהג וגם בהולך הרגל ילדים אינם בולטים בכביש. הקושי גובר בחושך, בחורף, במעבר בין רכבים חונים ובמקומות עמוסים כמו כן, הסכנה גדולה כשהילדים רצים במהירות לכביש והנהגים מתקשים לבלום בזמן
- נראות מצילה חיים!
- יש להקפיד על ריכוז מירבי בעת חציית כביש ולהימנע מהיסח דעת כמו טלפון נייד או אוזניות.

מהלך הפעילות:

1. נציג את נושא הפעילות: סכנות בהתנהלות הולכי הרגל.
2. נחלק לתלמידים דף נתונים שבו שאלות לעבודה עצמית.
3. נבקש מהתלמידים לשתף עם כולם את המסקנות שלהם וביחד נכתוב על הלוח את כל הסכנות הקיימות להולכי רגל בכבישים ולמה הן יכולות להוביל. הנתונים מובאים מתוך "היפגעות הולכי רגל בישראל - תמונת מצב וגורמי סיכון להיפגעות

סיכום: נחזור על המסרים המרכזיים. בשיעור הבא נדבר על כל הפתרונות שימנעו כמה שיותר את הפגיעות בכבישים.

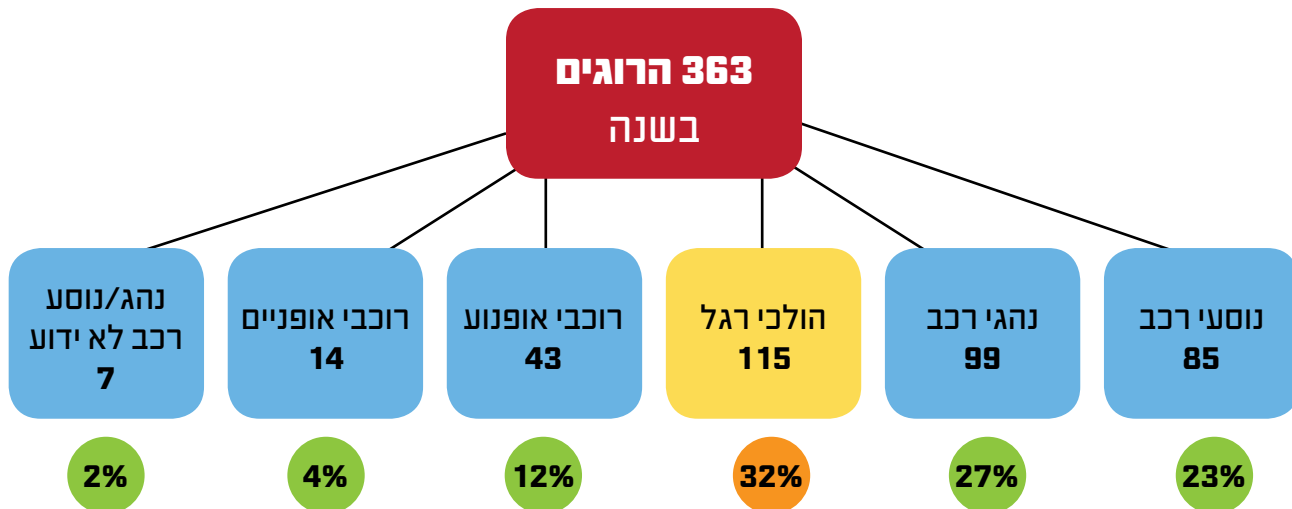




היפגעות הולכי רגל בדרכים

הסתכלו על הנתונים וענו על השאלות הבאות:

התפלגות הרוגים בתאונות דרכים במוצע בשנה לפי סוג הנפגע

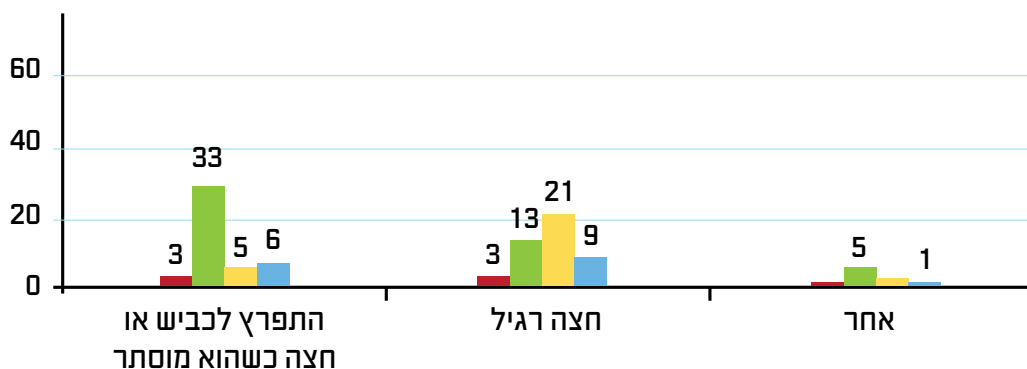


שאלה: כמה הרוגים בתאונות דרכים יש בשנה במוצע?

שאלה: לפי התרשים, מי הם משתמשי הדרך שנפגעים הכי הרבה?

הולכי רגל הרוגים בתאונות דרכים בתחום העירוני לפי מקום ואופן חצייה באחוזים

- לא במעבר חציה ליד צומת
- במעבר חציה בלי רמזור
- לא במעבר חציה לא ליד צומת
- במעבר חציה עם רמזור



שאלה: הסתכל בגרף, מנהי את הסיבות העיקריות להיפגעות הולכי רגל בתחום העירוני? אנא פרטי/י מדוע

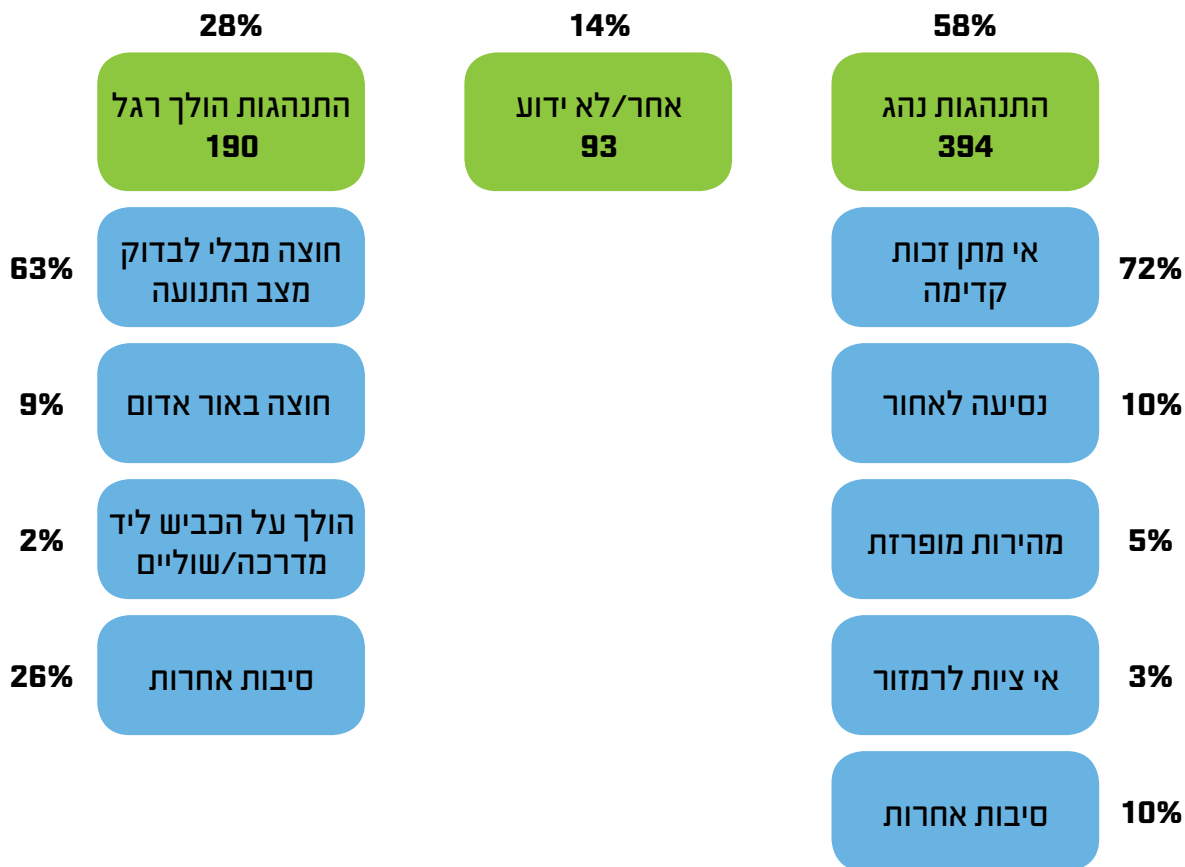




היפגעות הולכי רגל בדרכים

הסתכלו על הנתונים וענו על השאלות הבאות:

**677 תאונות קטלניות + קשות
מסוג פגיעה בהולך רגל**



שאלה: שימו לב לסיבות לתאונות קטלניות - האם ניתן לקבוע באופן גורף מי אחראי לפגיעות? מה הגורם להתנהגות הולכי הרגל שהביא לפגיעה בהם?

