

זהירות בנסיעה

מטרות מרכזיות:

- היכרות עם הסכנות הטמונות בנסיעה ברכב
- הבנת המושג הסחת דעת

מסרים מרכזיים:

- נהיגה היא פעולה הדורשת ריכוז ואסור להסיח את דעתו של הנהג

מהלך הפעילות:

1. נציג את נושא הפעילות: זהירות בנסיעה.
2. הסחות דעת: נחלק את הכיתה לשתי קבוצות. שתי הקבוצות יקבלו משימה זהה: בפרק זמן של חמש דקות בלבד עליהן יהיה למצוא כמה שיותר הבדלים בין התמונות. קבוצה אחת תבצע את המשימה בשקט מוחלט והקבוצה השנייה תבצע אותה כשמסיחים את דעתה ומפריעים לה. בסיום הזמן נשווה בין שתי הקבוצות, איזה קבוצה מצאה יותר הבדלים והצליחה יותר: הקבוצה שפעלה בשקט ובריכוז או הקבוצה שהפריעו לה. סביר להניח שהקבוצה שתגיע לתוצאות טובות יותר במציאת ההבדלים היא זו שעבדה בשקט ובריכוז. נסביר לתלמידים שכפי שאנו זקוקים לריכוז במעשינו, כך האוחזים בהגה נדרשים לריכוז ולשקט. נסיעה בתנאים אלו תסייע להפחית את תאונות הדרכים ותמנע נפגעים רבים.

3. משחקי סיטואציה:

נסדר חמישה כסאות בצורה של כסאות הרכב (שניים מקדימה ושלושה מאחור) בכל פעם נבחר מתנדבים מהכיתה וניתן להם סיטואציה שעליהם להציג בפני הכיתה.

הסיטואציות:

א. נסיעה לחופשה משפחתית - ארבעה מתנדבים.

תפקיד האימא: נהג.

תפקיד האימא: יושבת לצד הנהג.

תפקיד האח הגדול: משתעמם מאוד בנסיעה ומציק לאחותו הקטנה.

תפקיד האחות הקטנה: רוצה שאחיה יפסיק להציק לה ומוכנה לעשות הכל בשביל זה.

נשאל את הכיתה בתום ההצגה: מה הבעיה? מה הסכנה? מה יכול לקרות? קרה לכם פעם משהו דומה?

ב. טלפון נייד בנהיגה - שני מתנדבים

תפקיד האימא: נוהגת ברכב, וזה עתה אספה את ביתה היקרה מהחוג.

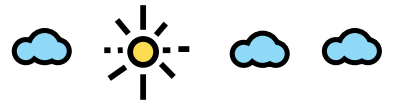
תפקיד הילדה: אימה אספה אותה מחוג הריקוד והיא ממש רוצה ללכת לחברה טובה שלה עכשיו. הילדה חוששת

שאם הן קודם יגיעו הביתה ואז היא תצא לחברתה יהיה כבר מאוחר מידי והן לא יספיקו לשחק. לכן- היא מבקשת

מאמה להתקשר מיד, תוך כדי הנסיעה ולוודא שחברתה בבית.

נשאל את הכיתה בתום ההצגה: מה הבעיה? מה הסכנה? מה יכול לקרות? קרה לכם פעם משהו דומה?





ג. משתוללים ומלכלכים - ארבעה מתנדבים

תפקיד האימא: נוהגת ברכב, זה עתה אספה את בנה ואת שני חבריו ממסיבת יום ההולדת של חבריהם לכיתה והם בדרכם חזרה הביתה.

תפקיד הבן: אימו התנדבה להחזיר אותו ואת חבריו ממסיבת יום ההולדת של תומר. כולם עלו לרכב עם שקית מלאה הפתעות וממתקים שחילקו להם בסוף המסיבה.

תפקיד חבר 1: אימא של חברו אספה אותם ממסיבת יום ההולדת. הם עלו לרכב עם שקית מלאה הפתעות וממתקים. הוא שונא ממתקים ומחליט לזרוק את כל הממתקים דרך חלון הרכב.

תפקיד חבר 2: אימא של חברו אספה אותם ממסיבת יום ההולדת. הם עלו לרכב עם שקית מלאה הפתעות וממתקים. בין ההפתעות היה כדור קפיצי קטן. הוא התחיל לשחק איתו ולהתמסר עם חבריו במהלך הנסיעה.

נשאל את הכיתה בתום ההצגה: מה הבעיה? מה הסכנה? מה יכול לקרות? קרה לכם פעם משהו דומה?

ד. חגורת בטיחות - שני מתנדבים

תפקיד האבא: נוהג ברכב, מקפיץ את הבן שלו לבית הספר למרות שהוא נמצא קרוב לבית כי בחוץ יורד גשם זלעפות. בגלל שמדובר בנסיעה קצרה של שתי דקות, הוא מודיע לבנו שאין חובה לחגור חגורת בטיחות.


תפקיד הבן: אביו הסכים להקפיץ אותו לבית-הספר אפילו שהמרחק קצר ביותר, כי יש גשם חזק בחוץ.

נשאל את הכיתה בתום ההצגה: מה הבעיה? מה הסכנה? מה יכול לקרות? קרה לכם פעם משהו דומה?



נבקש מהתלמידים להעלות סיטואציות נוספות שקרו להם בנסיעה שעלולות להיות מסוכנות

סיכום: נחזור על המסרים המרכזיים: נהיגה היא פעולה הדורשת ריכוז ואסור להסיח את דעתו של הנהג, כאשר ההורים נוהגים ותשומת ליבם מופנית לדברים אחרים חוץ מהכביש, הם עלולים להגיע למצב של סכנה. למשל: ילדים שרבים ביניהם במושב האחורי, ילד שמסרב לחגור חגורה, השלכת חפצים ברכב וכדומה. לכן, חשוב שנדאג שההורים שלנו יהיו מרוכזים אך ורק בנהיגה!



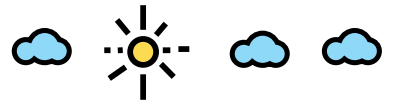


מיצאו כמה שיותר הבדלים בין התמונות שלפניכם
בפרק זמן של חמש דקות בלבד!




אור ירוק
העמותה לראיית בתאונות הרוכבים בישראל





מיצאו כמה שיותר הבדלים בין התמונות שלפניכם
בפרק זמן של חמש דקות בלבד! **פתרון**



אור ירוק

העמותה לתיאטרון הילדים בישראל

© כל הזכויות שמורות לעמותת "אור ירוק"

