

## إشارات المرور

### أهداف رئيسية:

- التعرف على إشارات المرور المهمة

### الرسائل الأساسية:

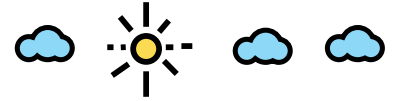
- تخلق إشارات المرور لغة مشتركة بين السائقين والركاب والمشاة
- الانصياع لإشارات المرور ينقذ الحياة!

### مجرى النشاط:

1. سنعرض موضوع النشاط: "إشارات المرور" ونسأل: لم وجود إشارات المرور مهم؟ نشرح بأن إشارات المرور تخلق لغة مشتركة وتسمح باندماج كل السائقين والمشاة في حركة السير.
2. نسأل: ما هي إشارات المرور التي تعرفونها؟ نحضّر قائمة بكل إشارات المرور التي يعرفها الطلاب، وبعد ذلك نعرض امامهم لوحة إشارات المرور ونتأكد من أنهم يعرفونها كلها.
3. نشدد على الفروق بين الإشارات الناتجة عن ألوانها المختلفة وشكلها المختلف.
3. نقسم الصف الى طواقم عمل. يحصل كل طاقم على ورقة عمل. يجب على أفراد الطاقم تعبئة الصفحة وخلق إشارات مرور تساعد على تجنب الحوادث في المدرسة.
4. نطلب من الطواقم عرض إشارات المرور التي صنعوها.

### خلاصة: سنكرر المصطلحات الرئيسية





## ورقة تعليمات

اسماء الأطفال في المجموعة:

اسم المجموعة:



اخترتوا مكاناً في المدرسة رأيتم فيه حوادث أو "شبه حوادث" (سقوط، تصادم، انزلاق، تدافع وما شابه).

صفوا المكان:

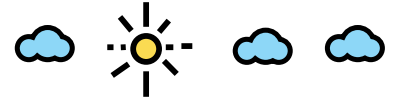
فكروا بإشارة المرور التي تقدم الحل للمشكلة:

صيغوا الكلمات التي ستندمج في غشارة المرور الخاصة بكم:

أرسموا إشارة المرور وقرروا شكلها: (مثلث، مربع أو دائرة) وارسموا محتواها.

اخترتوا مكاناً بارزاً لوضع إشارة المرور بحيث يراها كل من يمر من هناك واكتبوا ما اخترتموه:

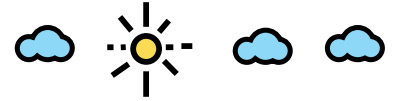




## لوحة إشارات المرور - شروحات

إشارة المرور	شرح
	للسائق: توقف! (وأعط حق الأولوية الى المركبات العابرة)
	الى راكب دراجة هوائية: يُمنع الدخول/يمنع مرور راكبي الدراجات الهوائية
	للسائق: إحذر خط للمشاة بالقرب من المكان
	للسائق: إحذر مشاة بالقرب من المكان
	للسائق: إحذر من حركة الدراجات الهوائية
	الى راكبي دراجة هوائية: طريق لراكبي الدراجات الهوائية فقط
	موقف للمركبات
	للسائق: موقف لسيارة ذوي احتياجات خاصة فقط





## لوحة إشارات المرور - شروحات

إشارة المرور	شرح
	شارع مدمج (مشاة + دراجات هوائية + سيارات)
	طريق للمشاة فقط!
	طريق منفصل للدراجات الهوائية فقط والمشاة فقط
	إحذر - أشغال على الطريق
	يُمنع إيقاف المركبة في جانب الطريق الذي يحمل هذه الإشارة!
	الدخول ممنوع
	للسائق: الدخول ممنوع للمركبات
	للسائق: إشارة الحد من السرعة - يُمنع القيادة بسرعة تزيد عن 50 كلم في الساعة

