


שלום לכולכם,
 החורף הגיע, הגשם יורד, ומחשיך מוקדם. ילדים שהולכים לשחק אחר הצהריים, חוזרים ברגל מלאים במבוגר. חשוב לדעת שהנהגים מתקשים לראות אותנו כשאנחנו לבושים בבגדים כהים. חשוב להקפיד ללבוש בגד בהיר ולהצטייד במחזירי אור. אדם העונד מחזיר אור נראה בחשכה לעיני הנהג ממרחק הגדול פי חמישה לערך מהמרחק שממנו יראה אדם בבגדים כהים וללא מחזיר אור.

בחומר המצורף תמצאו פעילויות המבוססות על רעיונות שהופעלו על ידי מתנדבי תוכנית זה"ב בגן - גמלאים מתנדבים בגני הילדים. במרכז התוכנית נמצאת **ללה** - הדמות שמזכירה לנו את כללי הבטיחות בדרכים.



למה ללה?

כי כל הפעולות שיש לעשות כדי להקפיד על כללי הבטיחות בדרכים מתחילות ב**לה** או ב**לה**:
להביט, **להקשיב**, **לתת יד**, **לחצות**, **לשבת על כסא הבטיחות**, **לחגור חגורה**,
לחבוש קסדה ולשחק רק במקום בטוח.



אתם מוזמנים לבחור את הפעילויות שמתאימות לכם, בהתאם לתוכנית העבודה בגן. נשמח אם תשלחו לנו תמונות ורעיונות כדי שנוסיף לעיתון הבא

מידע נוסף, שירים וסרטים תוכלו למצוא באתר אור ירוק
www.oryarok.org.il

לְלֵה שְׁלָנוּ יֵשׁ אֲרֵבַע עֲצוֹת:
 לְהִבִּיט, לְהִקְשִׁיב, לָתֵת יָד, לְחַצוֹת.
 עִם לְלֵה נִחְצֶה אֶת הַכְּבִישׁ כְּמוֹ גְדוֹלִים,
 כִּי לְלֵה שׁוֹמֶרֶת עַל כָּל הַכְּלָלִים.

לפי המנגינה של "לכובע שלי 3 פינות"





מלאית הפלאים

מדביקים גליל נייר מגבת על דופן קרטון חלב. לחלקו הקדמי מצמידים חצי קרטון חלב פתוח כלפי מעלה. מסביב למשאית מדביקים גלגלים. צובעים את המשאית בצבעים שונים. בתוך המשאית מחביאים צמיד זוהר. מזמינים את הילדים לנחש בשאלות של "כן" ו"לא" מה מוחבא במשאית: האם זה משהו שאפשר לאכול? וכדומה. מבררים כיצד הצמיד הזוהר קשור לנושא בטיחות בדרכים.

צמיד צובק

גוזרים בזהירות גביע יוגורט לרצועות. על הרצועות מדביקים מדבקות זוהרות. אפשרות נוספת: להכין סרטים צבועים מנייר זוהר ולהדביק על רצועות הפלסטיק. חשוב לעבוד בזהירות, כדי לא להיחתך...



הצמקה

שחור זוהר, מה בולט יותר? מזמינים שני ילדים, אחד לבוש בבגד כהה והשני בבגד בהיר. מסבירים מדוע חשוב ללבוש בגדים בהירים בחושך.



ליי מחזיר אור, אולי יאירי

בלילה ובחשך, בשמים כוכבים, יש מחזיר קטן של אור לאלה שרוכבים על אופניים או ברגל, גם קשקטילים, כך אותם בחשך רואים הנהגים.

מחזיר אור, מחזיר אור, מלפנים ומאחור.


מתוך הדיסק "בטיחות בדרכים זו דרך חיים" - עמוס ברזל



סינמאק

מנסחים סימא לפינת לכה בגן, הקוראת לילדים להשתמש במחזירי אור כשמחשין. ניתן ליצור מחומרים זוהרים מגוון קישוטים לבגדים ולתיקים.

מכינים לכל ילד וסט מאל-בד צהוב, על פי הדוגמא. את החלק העליון מדביקים בדבק חם, ומקשטים.



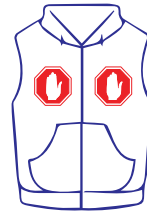
צמיות בשחור ובלבן

מחלקים לכל ילד דמות מקרטון בצבע גוף, ומבקשים להלביש את הדמות בבגדים ארוכים. ניתן להדביק ניירות צבעוניים ועוד. את הדמויות מדביקים על בריסטול / פוליגל שחור. מניחים את העבודה בחדר חשוך. נכנסים יחד עם הילדים לחדר, ומבררים אילו דמויות נצליח לראות יותר ואילו פחות. אפשרות נוספת - עוטפים קופסת נעליים, יוצרים בתחתית חריץ מלבני ובצד חור הצצה. מכינים דמויות בשחור ובלבן, מוצמדות למקל ארטיק. מכניסים לקופסה בכל פעם דמות אחרת, ומסתכלים דרך חור ההצצה כדי לבחון אם הדמות בולטת וקל לראות אותה. אפשר להכין דמויות נוספות עם הילדים.



מחברת מטיילת

מקשטים תיק ובסימנים בנושא בטיחות בדרכים. בתיק שמים "מחברת מטיילת" / "קלטר מסתובב". אפשר להוסיף גם: משחק בנושא, ספר או דיסק. התיק עובר בין משפחות הילדים, כל משפחה מוסיפה איך הם שומרים על כללי הבטיחות בדרכים.




ווסטים מקולטים

מקשטים את הווסט מוסיפים לווסט הצהוב סמלים המתקשרים לנושא בטיחות בדרכים. ניתן להדביק עם דבק, לתפור או לצייר בטוש מיוחד.



מטריה בטיחות בדרכים

גוזרים בריסטולים בצורת מטריה, מזמינים את הילדים לצבוע את המטריה בצבעי הרמזור. משוחחים על התנהגות בטוחה בחורף.



ללה על המדרכה

מציירים את ללה על המדרכה בכניסה לגן או ברחבת הגן. ללה מזכירה תמיד שחייבים לשמור על כללי הבטיחות בדרכים. אפשר לעמוד עליה ולומר כלל אחד.



מדינת ישראל
משרד החינוך

אור ירוק

העמותה למאבק בתאונות הדרכים בישראל

שליית | שרות לאומי למבוגר
התנועה העממית לתנועת

החברה למתננים
אדם - קהילה - חברה

شركة
المراكز الجماهيرية
انسان - جمهور - مجتمع

