

السلوك الآمن على الطريق

أهداف رئيسية:

- تطوير أدوات التفكير الآمن

الرسائل الأساسية:

- يجب دائماً التفكير مسبقاً حول "ما قد يحدث" في كل حالة
- تضعنا الحياة في مواقف نحتاج فيها الى اختيار الطريق الأفضل. الأمر مشابه أيضاً على الطرق. إذا توقفنا يجب أن نفكر ونحلل الخيارات الموضوعة أمامنا في كل حالة، فتزيد نسبة اختيارنا للطريق الآمن وبهذا ننفذ حياتنا
- التفكير الآمن ينفذ الحياة

مجرى النشاط:

1. سنعرض موضوع النشاط:

ما هو التفكير الآمن؟ يجب أن نفكر دائماً: ماذا قد يحدث؟ يجب أن نفكر بعدة خطوات الى الأمام كي نمنع حالة الإصابة.

2. نسأل الطلاب إذا يتذكرون أحداثاً حصلت لهم في الطريق واحتماروا فيها. مثلاً: عند عبور الشارع، عند ركوب الدراجة الهوائية، عند السفر بالمرحلة أو أي حالة أخرى. نحاول ان نحلل الحالة على شكل رسم المجرى.

3. تمرين حول سيناريوهات:

نقسم الصف الى مجموعات.

تحصل كل مجموعة على "بطاقة سيناريو". يظهر على كل بطاقة:

أ. القصة

ب. مكان كتابة الخيارات المتوفرة أمام الشخصية في القصة

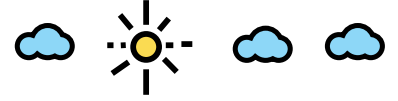
ت. مكان رسم سيناريو الخيار ولأي سيناريو سيؤدي

4. نطلب مندوب من كل مجموعة لعرض السيناريو الخاص بمجموعته واختيارهم. نسأل المجموعة إذا كان أحدهم يختار شيئاً آخر ولماذا؟

5. يمكن إضافية سيناريوهات إضافية عند الحاجة.

خلاصة: سنكرر المصطلحات الرئيسية





אור ירוק
העמותה לזכויות בתחבורה הירוקה בישראל

بطاقة السيناريو - المجموعة 1

الموقف: لقد اتفقتم مع اصدقائكم بركوب الدراجة الهوائية بعد الظهر ولا تجدون خوذتكم في أي مكان.

ما هي الخيارات المتاحة أمامكم؟ (اكتبوا 4 خيارات على الأقل)
اكتبوا في كل خيار ما إذا كان السيناريو آمناً أو لا واشرحوا.
في النهاية، اختاروا الخيار الأفضل بحسب رأيكم.

هل السيناريو آمناً أم لا؟ شرح	ما الخيار المُتاح لنا
مثال: نعم، فقط إذا ألائم الخوذة لرأسي	مثال: أستخدم خوذة أخي الكبير

אור ירוק
העמותה לזכויות בתחבורה הירוקה בישראל

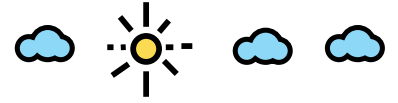
بطاقة السيناريو - المجموعة 2

الموقف: تخرجون متأخرين من البيت الى دورة في مكان يتطلب عبور شارع واحد، لكن من أجل العبور يجب أن تمشوا حتى خط المشاة الموجود في أقصى الشارع.

ما هي الخيارات المتاحة أمامكم؟ (اكتبوا 4 خيارات على الأقل)
اكتبوا في كل خيار ما إذا كان السيناريو آمناً أو لا واشرحوا.
في النهاية، اختاروا الخيار الأفضل بحسب رأيكم.

هل السيناريو آمناً أم لا؟ شرح	ما الخيار المُتاح لنا





بطاقة السيناريو - المجموعة 3

אור ירוק
המחלקה למרכז בתחומי התחבורה בישראל

الموقف: حضرت أمكم لأخذكم من الدورة مع صديقكم واثنان من إخوته الصغار. وصل عددكم الى أربعة وهذا الأمر يستدعي جلوس أحدكم بالقرب من السائق.

ما هي الخيارات المتاحة أمامكم؟ (اكتبوا 4 خيارات على الأقل)
اكتبوا في كل خيار ما إذا كان السيناريو آمناً أو لا واطرحوا.
في النهاية، اختاروا الخيار الأفضل بحسب رأيكم.

هل السيناريو آمناً أم لا؟ شرح	ما الخيار المُتاح لنا

بطاقة السيناريو - المجموعة 4

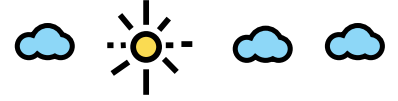
אור ירוק
המחלקה למרכז בתחומי התחבורה בישראל

الموقف: خلال الركوب على الدراجة، تلقيتم رسالو واتساب عبر الهاتف.

ما هي الخيارات المتاحة أمامكم؟ (اكتبوا 4 خيارات على الأقل)
اكتبوا في كل خيار ما إذا كان السيناريو آمناً أو لا واطرحوا.
في النهاية، اختاروا الخيار الأفضل بحسب رأيكم.

هل السيناريو آمناً أم لا؟ شرح	ما الخيار المُتاح لنا





بطاقة السيناريو - المجموعة 5

אור ירוק
העמותה למאבק בתאונות הרכבים בישראל

الموقف: يوجد موقف سيارات كبير تحت بيتكم تابع لمركز التسوق. في ذلك اليوم، الملعب هو مكان مثالي للعب كرة القدم مع الأصدقاء.

ما هي الخيارات المتاحة أمامكم؟ (اكتبوا 4 خيارات على الأقل)
اكتبوا في كل خيار ما إذا كان السيناريو آمناً أو لا واطرحوا.
في النهاية، اختاروا الخيار الأفضل بحسب رأيكم.

هل السيناريو آمناً أم لا؟ شرح	ما الخيار المُتاح لنا

بطاقة السيناريو - المجموعة 6

אור ירוק
העמותה למאבק בתאונות הרכבים בישראל

الموقف: تعودون بعض الظهر من بيت صديقكم الذي يسكن في أقصى الحي. تأخر الوقت وحل الظلام في الخارج. طلبت أمكم أن تحضروا بسرعة الى البيت لتناول وجبة العشاء. توجد طريق مختصرة تربط بين بيوتكم، لكنها من دون رصيف...

ما هي الخيارات المتاحة أمامكم؟ (اكتبوا 4 خيارات على الأقل)
اكتبوا في كل خيار ما إذا كان السيناريو آمناً أو لا واطرحوا.
في النهاية، اختاروا الخيار الأفضل بحسب رأيكم.

هل السيناريو آمناً أم لا؟ شرح	ما الخيار المُتاح لنا

אור ירוק
העמותה למאבק בתאונות הרכבים בישראל

