



מדינת ישראל
משרד החינוך
האגף לחינוך קדם יסודי

אור ירוק

העמותה למאבק בתאונות הדרכים בישראל



שלום לכולכם,

החורף הגיע, הגשם יורד, ומחשיך מוקדם. ילדים שהולכים לשחק אחר הצהריים, חוזרים ברגל מלאים במבוגר. חשוב לדעת שהנהגים מתקשים לראות אותנו כשאנחנו לבושים בבגדים כהים. חשוב להקפיד ללבוש בגד בהיר ולהצטייד במחזירי אור. אדם העונד מחזיר אור נראה בחשכה לעיני הנהג ממרחק הגדול פי חמישה לערך מהמרחק שממנו יראה אדם בבגדים כהים וללא מחזיר אור.


חנוכה - חג האור מזמן עבורנו עיסוק בנושא אור וחושך. ניתן גם לקשר את התכנים לחג המולד ולחודש הרמאדן (נשמח לקבל מידע ותמונות בנוגע לפעילויות שנעשו)

בחומר המצורף תמצאו פעילויות המבוססות על רעיונות שהופעלו על ידי מתנדבי תוכנית זה"ב בגן - גמלאים מתנדבים בגני הילדים. במרכז התוכנית נמצאת **ללה** - הדמות שמזכירה לנו את כללי הבטיחות בדרכים.



למה **ללה**?

כי כל הפעולות שיש לעשות כדי להקפיד על כללי הבטיחות בדרכים מתחילות ב**לה** או ב**לה**: אתם מוזמנים לבחור את הפעילויות שמתאימות לכם, בהתאם לתוכנית העבודה בגן. נשמח אם תשלחו לנו תמונות ורעיונות כדי שנוסיף לעיתון הבא



שלכם

רונית רביב- מנהלת תוכנית זה"ב בגן

Ronitr@oryarok.org.il | 09-7776162/3/4

מידע נוסף, שירים וסרטים תוכלו למצוא באתר אור ירוק

www.oryarok.org.il

לְלֵה שְׁלָנוּ יֵשׁ אַרְבַּע עֲצוֹת:
לְהִבִּיט, לְהִקְשִׁיב, לְתֵת יָד, לְחַצוֹת.
עִם לְלֵה נִחְצֶה אֶת הַכְּבִישׁ כְּמוֹ גְדוֹלִים,
כִּי לְלֵה שׁוֹמֶרֶת עַל כָּל הַכְּלָלִים.

לפי המנגינה של "לכובע שלי 3 פינות"





מלאית הפלאים

מדביקים גליל נייר מגבת על דופן קרטון חלב. לחלקו הקדמי מצמידים חצי קרטון חלב פתוח כלפי מעלה. מסביב למשאית מדביקים גלגלים. צובעים את המשאית בצבעים שונים. בתוך המשאית מחביאים צמיד זוהר. מזמינים את הילדים לנחש בשאלות של "כן" ו"לא" מה מוחבא במשאית: האם זה משהו שאפשר לאכול? וכדומה. מבררים כיצד הצמיד הזוהר קשור לנושא בטיחות בדרכים.

צמיד צוהר

גוזרים בזהירות גביע יוגורט לרצועות. על הרצועות מדביקים מדבקות זוהרות. אפשרות נוספת: להכין סרטים צבועים מנייר זוהר ולהדביק על רצועות הפלסטיק. חשוב לעבוד בזהירות, כדי לא להיחתך...



הצמחה

שחור זוהר, מה בולט יותר? מזמינים שני ילדים, אחד לבוש בבגד כהה והשני בבגד בהיר. מסבירים מדוע חשוב ללבוש בגדים בהירים בחושך.



ליי מחזיר אור, אולי יאירי

בלילה ובחשך, בשמים כוכבים, יש מחזיר קטן של אור לאלה שרוכבים על אופניים או ברגל, גם קשקטילים, כך אותם בחשך רואים הנהגים.

מחזיר אור, מחזיר אור, מלפנים ומאחור.

מתוך הדיסק "בטיחות בדרכים זו דרך חיים" - עמוס ברזל



סינמאק

מנסחים סימא לפינת לכה בגן, הקוראת לילדים להשתמש במחזירי אור כשמחשין. ניתן ליצור מחומרים זוהרים מגוון קישוטים לבגדים ולתיקים.

מכינים לכל ילד וסט מאל-בד צהוב, על פי הדוגמא. את החלק העליון מדביקים בדבק חם, ומקשטים.



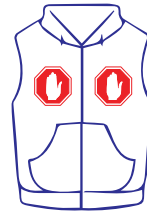
צמיוות בשחור ובלבן

מחלקים לכל ילד דמות מקרטון בצבע גוף, ומבקשים להלביש את הדמות בבגדים ארוכים. ניתן להדביק ניירות צבעוניים ועוד. את הדמויות מדביקים על בריסטול / פוליגל שחור. מניחים את העבודה בחדר חשוך. נכנסים יחד עם הילדים לחדר, ומבררים אילו דמויות נצליח לראות יותר ואילו פחות. אפשרות נוספת - עוטפים קופסת נעליים, יוצרים בתחתית חריץ מלבני ובצד חור הצצה. מכינים דמויות בשחור ובלבן, מוצמדות למקל ארטיק. מכניסים לקופסה בכל פעם דמות אחרת, ומסתכלים דרך חור ההצצה כדי לבחון אם הדמות בולטת וקל לראות אותה. אפשר להכין דמויות נוספות עם הילדים.




מחברת מטיילת

מקשטים תיק ובסימנים בנושא בטיחות בדרכים. בתיק שמים "מחברת מטיילת" / "קלטר מסתובב". אפשר להוסיף גם: משחק בנושא, ספר או דיסק. התיק עובר בין משפחות הילדים, כל משפחה מוסיפה איך הם שומרים על כללי הבטיחות בדרכים.




ווסטים מקולטים

מקשטים את הווסט מוסיפים לווסט הצהוב סמלים המתקשרים לנושא בטיחות בדרכים. ניתן להדביק עם דבק, לתפור או לצייר בטוש מיוחד.



מטריה בטיחות בדרכים

גוזרים בריסטולים בצורת מטריה, מזמינים את הילדים לצבוע את המטריה בצבעי הרמזור. משוחחים על התנהגות בטוחה בחורף.



ללה על המדרכה

מציירים את ללה על המדרכה בכניסה לגן או ברחבת הגן. ללה מזכירה תמיד שחייבים לשמור על כללי הבטיחות בדרכים. אפשר לעמוד עליה ולומר כלל אחד.



רמזור אישי



מקופסאות חלב מכינים רמזור אישי לכל ילד. צובעים בשחור את הקופסא הריקה ומדביקים עליה את ה"חברים מהרמזור". מזמינים את הילדים לחפש בזמן הנסיעה, כשהם חגורים וישובים על כסא בטיחות, רמזורים.

אינו החברים שלי



מצמידים למקל ארטיק, את הדמויות של החברים מהרמזור מחלקים לכל ילד דמות. משחקים - להסתדר לפי צבעים, להסתדר לפי רמזור להולכי רגל / רמזור בכביש. מספרים סיפור שבו מוזכרים הצבעים, בכל פעם שמזכירים צבע, הילדים שיש להם את המקל עם הצבע, מחליפים מקום. אפשר גם להזמין את הילדים ליצור סיפור, איך הצליחו החברים מהרמזור לפתור את התעלומה.



מדבקות ירוק

הקפידו לתת בכל מפגש מדבקה ירוקה לכל ילד שיספר לכם איך הוא שמר במהלך השבוע על כללי הבטיחות בדרכים. תוכלו לתעד את הסיפורים בפנינת לָלָה ו/או בקלסר בטיחות בדרכים.

זהבאגן

גמלאים מתנדבים בגני הילדים היא תכנית המופעלת על ידי עמותת אור ירוק ותנועת של"מ - החברה למתנ"סים בשיתוף משרד החינוך. התכנית פועלת משנת תשס"ה. לפרטים: עמותת אור ירוק 09-7776162 תנועת של"מ 03-7600145 או במתנ"ס בישוב. פעילויות נוספות ניתן למצוא באתר אור ירוק (קהילה)

מאדב

לימימה אשבל - ראש העין, אילנה חתומי, גינתון - מ.א חבל מודיעין, רחלי ברקוביץ - קרית ביאליק, מלכה מסלוביץ' - רחובות, מרים אברהם - קריית מוצקין, רותי בדיחי - מולדת, מ.א גלבוע, מזל חביב - כפר יונה, מוטי קיאני - חולון, חגית בן יעקב - בנימינה, אילנה חתומי - מ.א חבל מודיעין, ריקי - יבנה, מתנדבי עמותת ש"ל - שרות אזרחי וכלל מתנדבי תכנית זה"ב בגן

כתיבה ועריכה: נטע סילוני, רונית רביב מנהלת תוכנית זה"ב בגן - רונית רביב.

צוות מוביל תוכנית זה"ב בגן - אורנית דקל - מנכ"ל תנועת של"מ, יעל דרורי - רכזת ארצית זה"ב בגן, חברת הנהלת של"מ, עידית קידר - מנחה ארצית, ליאת אבישר - רכזת פרויקטים אור ירוק.

עיצוב: יפעת יעקבי

עריכה לשונית: ניצה פלד

יוצרת פרויקט "ללה" - נטע סילוני, פיתוח תכנים חינוכיים איור דמות "ללה" - טלי מנשס, סטודיו קארט בלאנש

את הדיסק "בטיחות בדרכים זו דרך חיים" ניתן לרכוש אצל עמוס ברזל: 03-6766122 מחיר מיוחד לקנייה מרוכזת. www.kiddiegifts.co.il



מדינת ישראל
 משרד החינוך
 האגף לחינוך קדם יסודי



אור ירוק
 העמותה לשינוי תרבות הנהיגה בישראל

**החברה
 למתנ"סים**
 רשת חברתית אמיתית



עִם לֵלָה
 שׁוֹמְרִים עַל כָּל לִי
 הַבְּטִיחוּת בְּדַרְכֵינוּ

