

## חזרה על החומר

### מטרות מרכזיות:

- חזרה על כל כללי הבטיחות לקראת סיום שנת הלימודים

### מסרים מרכזיים:

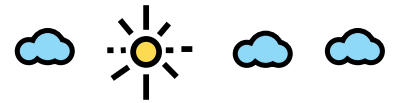
- בטיחות בדרכים מצילה חיים
- ארבעת הנושאים המרכזיים בהם עסקנו השנה: הליכה בטוחה - חצייה בטוחה - רכיבה בטוחה - נסיעה בטוחה

### מהלך הפעילות:

כל תלמיד יקבל את שאלון הסיכום וימלא אותו לבד. חשוב להדגיש שאם התלמיד מתקשה ואינו יודע תשובה לשאלה מסוימת יש לסמן את השאלה. בתום מילוי השאלון, נעבור על כל השאלות ונתעכב במיוחד על אלה שהתלמידים התקשו לענות עליהן. נשים דגש מיוחד על הכללים שיש לחזור עליהם ועל התחומים שאותם יש לחזק.

**סיכום:** נעבור על כל השאלות ונוודא שהתלמידים זוכרים את הכללים ומכירים אותם. נאפשר להם לשתף את הכיתה בסיפוריהם, ונדגיש את החלקים שבהם הם מתקשים או פחות זוכרים.





### שאלון סיכום

1. כתוב/י במילים שלך מהי "נראות" בדרך?

2. כתוב/י שלושה כללים לחצייה בטוחה בכביש:

א.

ב.

ג.

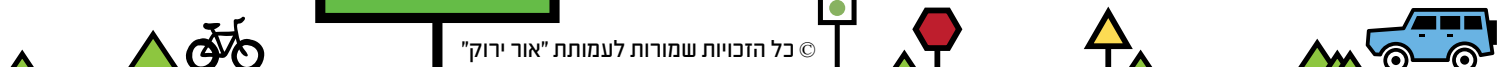

3. כתוב/י שלושה כללים לנסיעה בטוחה ברכב:

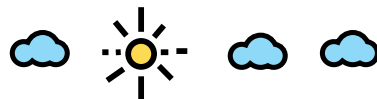
א.

ב.

ג.

4. בחר/י שלושה תמרורים וכתוב/י מה משמעותם:





5. כתוב/י שלוש פעולות שיש להקפיד עליהן לפני שיוצאים לרכיבה באופניים:  
א.

ב.

ג.

6. תן/י דוגמא לאדם שעליו השפעת לנהוג בצורה אחראית ובטוחה יותר במהלך השנה. פרט/י:

בהצלחה!

