

## אלוף הבטיחות

### מטרות מרכזיות:

- חזרה על ארבעת תחומי הבטיחות המרכזיים בדרכים
- חזרה על כל מה שנלמד השנה

### מסרים מרכזיים:

- בטיחות בדרכים מצילה חיים!

### מהלך הפעילות:


1. נחלק לכל תלמיד שמונה פתקיות, 2 לכל נושא שלמדנו: נסיעה בטוחה - רכיבה בטוחה - חצייה בטוחה - הליכה בטוחה. על כל זוג פתקיות התלמידים ירשמו סכנה כלשהי ואת פתרונה.

#### לדוגמא:

- נסיעה בטוחה - סכנה:** הסחת הדעת של הנהג. **כלל מונע:** ישיבה רגועה במושב
- רכיבה בטוחה - סכנה:** איבוד שיווי המשקל. **כלל מונע:** רוכב אחד בלבד על האופניים
- חצייה בטוחה - סכנה:** הנהג לא מבחין בהולך הרגל. **כלל מונע:** לחצות רק במעבר חצייה.
- הליכה בטוחה - סכנה:** מעידה משפת המדרכה לכביש. **כלל מונע:** יש ללכת תמיד על המדרכה, הרחק מהכביש.
2. נחלק את הכיתה לרביעיות. כל רביעייה תניח את שמונה הפתקיות שהכינו עם הפנים כלפי מטה. נשחק את "משחק הזיכרון". בכל פעם מישהו ירים זוג פתקיות. אם נמצא זוג, על התלמיד להסביר מה הבעיה, מה פתרונה ולמה חשוב לשמור על כלל זה בדרכים.
  3. מי שמצא הכי הרבה זוגות יוכתר כ"אלוף הבטיחות!"
  4. נבקש מכל קבוצה לבחור את הכלל שהכי מציל חיים, לדעתה, ומי שכתב אותו יציג את הכלל בפני הכיתה.

**סיכום:** נחזור על המסרים המרכזיים: בטיחות בדרכים מצילה חיים






**אור ירוק**  
העמותה למאבק בתאונות הרכבים בישראל

**נסיעה בטוחה**

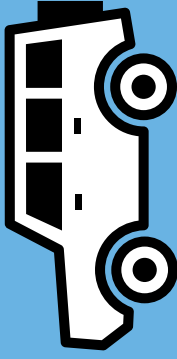
סכנה:



**אור ירוק**  
העמותה למאבק בתאונות הרכבים בישראל

**נסיעה בטוחה**


כלל מונע:



**אור ירוק**  
העמותה למאבק בתאונות הרכבים בישראל

**רכיבה בטוחה**


סכנה:




**אור ירוק**  
העמותה למאבק בתאונות הרכבים בישראל

**רכיבה בטוחה**

כלל מונע:



**אור ירוק**  
העמותה למאבק בתאונות הרכבים בישראל

# חֲצִיָּה בְּטוּחָה

סכנה:




---



---

**אור ירוק**  
העמותה למאבק בתאונות הרכבים בישראל

# חֲצִיָּה בְּטוּחָה

כלל מונע:




---




---

**אור ירוק**  
העמותה למאבק בתאונות הרכבים בישראל

# הֶלִיכָה בְּטוּחָה

סכנה:




---




---

**אור ירוק**  
העמותה למאבק בתאונות הרכבים בישראל

# הֶלִיכָה בְּטוּחָה

כלל מונע:




---



---

